

Sistema de Contabilidad Integrada Gubernamental
Ejecución de Ingresos - Reportes - Información Consolidada
Ejecucion del Presupuesto por Rubro, Fuentes y Sector

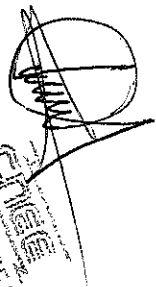
Expresado en Quetzales

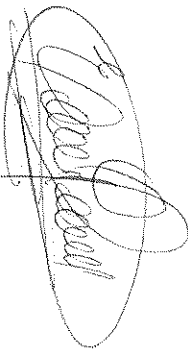
PAGINA : 1 DE 1
 FECHA : 10/04/2023
 HORA : 9:55:43
 REPORTE: R00805955.rpt

EJERCICIO: 2023

DEL MES DE ENERO AL MES DE MARZO

RUBRO	DESCRIPCION	PRESUPUESTO		DEVENGADO	SALDO POR		RECAUDADO	SALDO POR	
		ASIGNADO	MODIFICACIONES		VIGENTE	DEVENGAR		RECAUDAR	RECAUDAR
SECTOR : 1,114 Organos de Control Juridico-Administrativo									
11000	INGRESOS NO TRIBUTARIOS	50,188,935.00	0.00	12,114,424.15	38,074,510.85	12,114,424.15	0.00		
11100	DERECHOS	100,000.00	0.00	16,769.00	83,231.00	16,769.00	0.00		
11190	OTROS	100,000.00	0.00	16,769.00	83,231.00	16,769.00	0.00		
11200	TASAS	47,588,935.00	0.00	11,897,233.80	35,691,701.20	11,897,233.80	0.00		
11240	SOBRE EL COMERCIO	47,588,935.00	0.00	11,897,233.80	35,691,701.20	11,897,233.80	0.00		
11600	MULTAS	2,500,000.00	0.00	200,421.35	2,299,578.65	200,421.35	0.00		
11610	ORIGINADAS POR INGRESOS NO TRIBUTARIOS	2,500,000.00	0.00	200,421.35	2,299,578.65	200,421.35	0.00		
15000	RENTAS DE LA PROPIEDAD	2,000,000.00	0.00	295,670.76	1,704,329.24	295,670.76	0.00		
15100	INTERESES	2,000,000.00	0.00	295,670.76	1,704,329.24	295,670.76	0.00		
15131	POR DEPÓSITOS INTERNOS	2,000,000.00	0.00	295,670.76	1,704,329.24	295,670.76	0.00		
TOTALES :		52,188,935.00	0.00	12,410,094.91	39,778,840.09	12,410,094.91	0.00		
GRAN TOTAL :		52,188,935.00	0.00	12,410,094.91	39,778,840.09	12,410,094.91	0.00		


ENCARGADO DEL AREA DE PRESUPUESTO
DEPARTAMENTO DE ADMINISTRACION Y
REGISTRACION FINANCIERA


ABRIL MARCELA DE ENRIQUE ELECTRONICA
CONTADOR GENERAL


JEFES DEL DEPARTAMENTO DE PRESUPUESTO
DEPARTAMENTO DE PRESUPUESTO
Y REGISTRACION FINANCIERA

Sistema de Contabilidad Integrada Gubernamental
Elección de Gastos - Reportes - Información Consolidada
Elección del Presupuesto (Grupos Dinámicos)
 Expresado en Quetzales

- ENTIDAD - RENGLO -
 DEL MES ENERO AL MES DE MARZO

PAGINA : 1 DE 4
 FECHA : 10/04/2023
 HORA : 10:05.33
 REPORTE : R00804768.rpt

EJERCICIO: 2023

	DESCRIPCION	ASIGNADO	MODIFICADO	VIGENTE	PRE COMPROMISO	COMPROMETIDO	DEVENGADO	PAGADO	SALDO POR COMPROMETER	SALDO POR DEVENGAR	SALDO POR PAGAR	% EJE
11440073	COMISION NACIONAL DE ENERGIA ELECTRICA											
011	PERSONAL PERMANENTE	6,672,000.00	380,000.00	7,052,000.00	0.00	1,553,906.10	1,553,906.10	1,553,906.10	5,498,093.90	5,498,093.90	0.00	22.03
014	COMPLEMENTO POR CALIDAD PROFESIONAL AL PERSONAL PERMANENTE	49,500.00	4,000.00	53,500.00	0.00	11,250.00	11,250.00	11,250.00	42,250.00	42,250.00	0.00	21.03
015	COMPLEMENTOS ESPECIFICOS AL PERSONAL PERMANENTE	735,000.00	3,000.00	738,000.00	0.00	183,000.00	183,000.00	183,000.00	555,000.00	555,000.00	0.00	24.80
022	PERSONAL POR CONTRATO	13,929,000.00	-1,805,000.00	12,223,000.00	0.00	3,071,729.53	3,071,729.53	3,071,729.53	9,251,270.47	9,251,270.47	0.00	24.93
026	COMPLEMENTO POR CALIDAD PROFESIONAL AL PERSONAL TEMPORAL	216,000.00	0.00	216,000.00	0.00	47,300.00	47,300.00	47,300.00	168,700.00	168,700.00	0.00	21.90
027	COMPLEMENTOS ESPECIFICOS AL PERSONAL TEMPORAL	282,000.00	0.00	282,000.00	0.00	61,133.33	61,133.33	61,133.33	220,866.67	220,866.67	0.00	21.68
029	OTRAS REMUNERACIONES DE PERSONAL TEMPORAL	240,000.00	0.00	240,000.00	0.00	0.00	0.00	0.00	240,000.00	240,000.00	0.00	0.00
051	APORTE PATRONAL AL IGSS	2,410,000.00	-245,000.00	2,165,000.00	0.00	512,283.86	512,283.86	338,486.37	1,652,716.14	1,652,716.14	173,787.49	23.66
063	GASTOS DE REPRESENTACION EN EL INTERIOR	18,000.00	0.00	18,000.00	0.00	4,500.00	4,500.00	4,500.00	13,500.00	13,500.00	0.00	25.00
071	AGUINALDO	1,717,000.00	-13,000.00	1,704,000.00	0.00	16,644.93	16,644.93	16,644.93	1,687,355.07	1,687,355.07	0.00	0.98
072	BONIFICACION ANUAL (BONO 14)	1,717,000.00	5,000.00	1,722,000.00	0.00	87,683.29	87,683.29	87,683.29	1,634,316.71	1,634,316.71	0.00	5.09
073	BONO VACACIONAL	1,717,000.00	-25,000.00	1,692,000.00	0.00	239,547.59	239,547.59	239,547.59	1,452,452.41	1,452,452.41	0.00	14.16
111	ENERGIA ELECTRICA	240,000.00	0.00	240,000.00	0.00	45,460.39	45,460.39	45,460.39	194,539.61	194,539.61	0.00	18.94
113	TELEFONIA	203,000.00	0.00	203,000.00	0.00	40,889.34	40,889.34	40,889.34	162,110.66	162,110.66	0.00	20.14
114	CORREOS Y TELEGRAFOS	67,500.00	0.00	67,500.00	0.00	17,791.62	17,791.62	17,791.62	49,708.38	49,708.38	0.00	28.36
116	SERVICIOS DE LAVANDERIA	1,500.00	0.00	1,500.00	0.00	0.00	0.00	0.00	1,500.00	1,500.00	0.00	0.00
121	DIVULGACION E INFORMACION	1,120,000.00	0.00	1,120,000.00	0.00	193,297.50	193,297.50	193,297.50	926,702.50	926,702.50	0.00	17.26
122	IMPRESION, ENCUADERNACION Y REPRODUCCION	200,000.00	0.00	200,000.00	0.00	692.41	692.41	692.41	199,307.59	199,307.59	0.00	0.35
131	VIAJICOS EN EL EXTERIOR	60,000.00	0.00	60,000.00	0.00	0.00	0.00	0.00	60,000.00	60,000.00	0.00	0.00
132	VIAJICOS DE REPRESENTACION EN EL EXTERIOR	100,000.00	0.00	100,000.00	0.00	6,474.88	6,474.88	6,474.88	93,525.12	93,525.12	0.00	6.47
133	VIAJICOS EN EL INTERIOR	374,000.00	0.00	374,000.00	0.00	13,782.59	13,782.59	13,782.59	360,217.41	360,217.41	0.00	3.69
134	COMPENSACION POR KILOMETRO RECORRIDO	150,000.00	0.00	150,000.00	0.00	5,553.60	5,553.60	5,553.60	144,446.40	144,446.40	0.00	3.70
141	TRANSPORTE DE PERSONAS	110,000.00	50,000.00	160,000.00	0.00	10,395.25	10,395.25	10,395.25	149,604.75	149,604.75	0.00	6.50
142	FLETES	5,000.00	0.00	5,000.00	0.00	0.00	0.00	0.00	5,000.00	5,000.00	0.00	0.00
151	ARRENDAMIENTO DE EDIFICIOS Y LOCALES	1,238,000.00	0.00	1,238,000.00	0.00	293,126.85	293,126.85	293,126.85	944,873.15	944,873.15	0.00	23.68
153	ARRENDAMIENTO DE MAQUINAS Y EQUIPOS DE OFICINA	105,000.00	0.00	105,000.00	0.00	14,203.13	14,203.13	14,203.13	90,796.87	90,796.87	0.00	13.53
155	ARRENDAMIENTO DE MEDIOS DE TRANSPORTE	255,000.00	0.00	255,000.00	0.00	473.21	473.21	473.21	254,526.79	254,526.79	0.00	0.19
158	DERECHOS DE BIENES INTANGIBLES	1,362,000.00	0.00	1,362,000.00	0.00	82,293.09	82,293.09	82,293.09	1,279,706.91	1,279,706.91	0.00	6.04
162	MAINTENIMIENTO Y REPARACION DE EQUIPO DE OFICINA	10,000.00	0.00	10,000.00	0.00	183.04	183.04	183.04	9,816.96	9,816.96	0.00	1.83
164	MAINTENIMIENTO Y REPARACION DE EQUIPOS EDUCACIONALES Y RECREATIVOS	6,000.00	0.00	6,000.00	0.00	0.00	0.00	0.00	6,000.00	6,000.00	0.00	0.00

Sistema de Contabilidad Integradra Gubernamental
Ejecución de Gastos - Reportes - Informacion Consolidada
Ejecucion del Presupuesto (Grupos Dinamicos)
 Expresado en Quetzales

- ENTIDAD - RENGION -
 DEL MES ENERO AL MES DE MARZO

PAGINA : 2 DE 4
 FECHA : 10/04/2023
 HORA : 10:05:33
 REPORTE : R00804768.rpt

EJERCICIO: 2023

	DESCRIPCION	ASIGNADO	MODIFICADO	VIGENTE	PRE COMPROMISO	COMPROMETIDO	DEVENGADO	PAGADO	SALDO POR COMPROMETER	SALDO POR DEVENGAR	SALDO POR PAGAR	% ELEC
165	MANTENIMIENTO Y REPARACION DE MEDIOS DE TRANSPORTE	30,000.00	0.00	30,000.00	0.00	2,293.75	2,293.75	2,293.75	27,706.25	27,706.25	0.00	7.65
166	MANTENIMIENTO Y REPARACION DE EQUIPO PARA COMUNICACIONES	5,000.00	0.00	5,000.00	0.00	0.00	0.00	0.00	5,000.00	5,000.00	0.00	0.00
168	MANTENIMIENTO Y REPARACION DE EQUIPO DE COMPUTO	10,000.00	0.00	10,000.00	0.00	0.00	0.00	0.00	10,000.00	10,000.00	0.00	0.00
169	MANTENIMIENTO Y REPARACION DE OTRAS MAQUINARIAS Y EQUIPOS	64,000.00	0.00	64,000.00	0.00	2,053.57	2,053.57	2,053.57	61,946.43	61,946.43	0.00	3.21
171	MANTENIMIENTO Y REPARACION DE EDIFICIOS	464,000.00	4,000.00	468,000.00	0.00	83,191.76	83,191.76	83,191.76	384,808.24	384,808.24	0.00	17.78
174	MANTENIMIENTO Y REPARACION DE INSTALACIONES	20,000.00	32,000.00	52,000.00	0.00	3,647.32	3,647.32	3,647.32	48,352.68	48,352.68	0.00	7.01
183	SERVICIOS JURIDICOS	890,000.00	0.00	890,000.00	0.00	0.00	0.00	0.00	890,000.00	890,000.00	0.00	0.00
184	SERVICIOS ECONÓMICOS, FINANCIEROS, CONTABLES Y DE AUDITORIA	125,000.00	350,000.00	475,000.00	0.00	42,410.71	42,410.71	42,410.71	432,589.29	432,589.29	0.00	8.93
185	SERVICIOS DE CAPACITACION	400,000.00	0.00	400,000.00	0.00	4,107.14	4,107.14	4,107.14	395,892.86	395,892.86	0.00	1.03
186	SERVICIOS DE INFORMÁTICA Y SISTEMAS COMPUTARIZADOS	1,298,000.00	0.00	1,298,000.00	0.00	85,044.65	85,044.65	85,044.65	1,212,955.35	1,212,955.35	0.00	6.55
187	SERVICIOS POR ACTUACIONES ARTÍSTICAS Y DEPORTIVAS	35,000.00	0.00	35,000.00	0.00	0.00	0.00	0.00	35,000.00	35,000.00	0.00	0.00
189	OTROS ESTUDIOS Y/O SERVICIOS	3,285,000.00	545,000.00	3,831,000.00	0.00	187,077.08	187,077.08	187,077.08	3,643,922.92	3,643,922.92	0.00	4.88
191	PRIMAS Y GASTOS DE SEGUROS Y FINANZAS	920,000.00	80,000.00	980,000.00	0.00	179,342.05	179,342.05	179,342.05	800,657.95	800,657.95	0.00	18.30
194	GASTOS BANCARIOS, COMISIONES Y OTROS GASTOS	3,000.00	0.00	3,000.00	0.00	178.29	178.29	178.29	2,821.71	2,821.71	0.00	5.94
195	IMPUESTOS, DERECHOS Y TASAS	60,000.00	0.00	60,000.00	0.00	10,110.26	10,110.26	10,110.26	49,889.74	49,889.74	0.00	16.85
196	SERVICIOS DE ATENCION Y PROTOCOLO	152,000.00	0.00	152,000.00	0.00	3,348.23	3,348.23	3,348.23	148,651.77	148,651.77	0.00	2.20
197	SERVICIOS DE VIGILANCIA	40,000.00	0.00	40,000.00	0.00	0.00	0.00	0.00	40,000.00	40,000.00	0.00	0.00
199	OTROS SERVICIOS	389,500.00	110,000.00	499,500.00	0.00	59,439.60	59,439.60	59,439.60	440,060.40	440,060.40	0.00	11.90
211	ALIMENTOS PARA PERSONAS	80,000.00	0.00	80,000.00	0.00	10,396.22	10,396.22	10,396.22	69,603.78	69,603.78	0.00	13.00
231	HILADOS Y TELAS	1,000.00	0.00	1,000.00	0.00	0.00	0.00	0.00	1,000.00	1,000.00	0.00	0.00
232	ACABADOS TEXTILES	1,000.00	25,000.00	26,000.00	0.00	0.00	0.00	0.00	26,000.00	26,000.00	0.00	0.00
233	PRENDAS DE VESTIR	70,000.00	0.00	70,000.00	0.00	4,419.67	4,419.67	4,419.67	65,580.33	65,580.33	0.00	6.31
239	OTROS TEXTILES Y VESTUARIO	1,000.00	0.00	1,000.00	0.00	0.00	0.00	0.00	1,000.00	1,000.00	0.00	0.00
241	PAPEL DE ESCRITORIO	46,000.00	0.00	46,000.00	0.00	848.21	848.21	848.21	45,151.79	45,151.79	0.00	1.84
243	PRODUCTOS DE PAPEL O CARTÓN	48,000.00	0.00	48,000.00	0.00	6,661.68	6,661.68	6,661.68	41,318.32	41,318.32	0.00	13.92
244	PRODUCTOS DE ARTES GRÁFICAS	20,000.00	0.00	20,000.00	0.00	0.00	0.00	0.00	20,000.00	20,000.00	0.00	0.00
245	LIBROS, REVISTAS Y PERIÓDICOS	2,500.00	0.00	2,500.00	0.00	117.00	117.00	117.00	2,383.00	2,383.00	0.00	4.68
247	ESPECIES TIMBRADAS Y VALORES	3,000.00	0.00	3,000.00	0.00	630.00	630.00	630.00	2,370.00	2,370.00	0.00	21.00
252	ARTÍCULOS DE CUERO	1,000.00	0.00	1,000.00	0.00	0.00	0.00	0.00	1,000.00	1,000.00	0.00	0.00
253	LANTAS Y NEUMÁTICOS	20,000.00	0.00	20,000.00	0.00	0.00	0.00	0.00	20,000.00	20,000.00	0.00	0.00
254	ARTÍCULOS DE CAUCHO	1,000.00	0.00	1,000.00	0.00	0.00	0.00	0.00	1,000.00	1,000.00	0.00	0.00
261	ELEMENTOS Y COMPUESTOS QUÍMICOS	5,000.00	0.00	5,000.00	0.00	0.00	0.00	0.00	5,000.00	5,000.00	0.00	0.00

Sistema de Contabilidad Integrada Gubernamental
Ejecución de Gastos - Reportes - Información Consolidada
Ejecución del Presupuesto (Grupos Dinámicos)
 Expresado en Quetzales

- ENTIDAD - RENGON -
 DEL MES ENERO AL MES DE MARZO

PAGINA : 3 DE 4
 FECHA : 10/04/2023
 HORA : 10:05:33
 REPORTE : R00804768.rpt

EJERCICIO: 2023

	DESCRIPCION	ASIGNADO	MODIFICADO	VIGENTE	PRE COMPROMISO	COMPROMETIDO	DEVENGADO	PAGADO	SALDO POR COMPROMETER	SALDO POR DEVENGAR	SALDO POR PAGAR	% EJE
262	COMBUSTIBLES Y LUBRICANTES	100,000.00	0.00	100,000.00	0.00	8,553.56	8,553.56	8,553.56	91,446.44	91,446.44	0.00	8.55
264	INSECTICIDAS, FUMIGANTES Y SIMILARES	500.00	0.00	500.00	0.00	11.87	11.87	11.87	488.13	488.13	0.00	2.37
266	PRODUCTOS MEDICINALES Y FARMACEUTICOS	5,000.00	0.00	5,000.00	0.00	342.97	342.97	342.97	4,657.03	4,657.03	0.00	6.86
267	TINTES, PINTURAS Y COLORANTES	20,000.00	0.00	20,000.00	0.00	303.56	303.56	303.56	19,696.44	19,696.44	0.00	1.52
268	PRODUCTOS PLASTICOS, NYLON, VINIL Y P.V.C.	30,000.00	0.00	30,000.00	0.00	3,494.87	3,494.87	3,494.87	26,505.13	26,505.13	0.00	11.65
269	OTROS PRODUCTOS QUIMICOS Y CONEXOS	1,000.00	0.00	1,000.00	0.00	0.00	0.00	0.00	1,000.00	1,000.00	0.00	0.00
272	PRODUCTOS DE VIDRIO	2,000.00	0.00	2,000.00	0.00	0.00	0.00	0.00	2,000.00	2,000.00	0.00	0.00
274	CEMENTO	100.00	0.00	100.00	0.00	0.00	0.00	0.00	100.00	100.00	0.00	0.00
275	PRODUCTOS DE CEMENTO, POMEZ, ASBESTO Y YESO	100.00	0.00	100.00	0.00	0.00	0.00	0.00	100.00	100.00	0.00	0.00
283	PRODUCTOS DE METAL Y SUS ALEACIONES	2,000.00	0.00	2,000.00	0.00	133.93	133.93	133.93	1,866.07	1,866.07	0.00	6.70
284	ESTRUCTURAS METALICAS ACABADAS	1,000.00	0.00	1,000.00	0.00	0.00	0.00	0.00	1,000.00	1,000.00	0.00	0.00
286	HERRAMIENTAS MENORES	1,000.00	0.00	1,000.00	0.00	0.00	0.00	0.00	1,000.00	1,000.00	0.00	0.00
288	OTROS PRODUCTOS METALICOS	6,000.00	0.00	6,000.00	0.00	152.67	152.67	152.67	5,847.33	5,847.33	0.00	2.54
281	UTILES DE OFICINA	30,000.00	0.00	30,000.00	0.00	1,550.01	1,550.01	1,550.01	28,449.99	28,449.99	0.00	5.17
292	PRODUCTOS SANITARIOS, DE LIMPIEZA Y DE USO PERSONAL	40,000.00	0.00	40,000.00	0.00	3,938.71	3,938.71	3,938.71	36,061.29	36,061.29	0.00	9.85
293	UTILES EDUCACIONALES Y CULTURALES	1,000.00	0.00	1,000.00	0.00	0.00	0.00	0.00	1,000.00	1,000.00	0.00	0.00
294	UTILES DEPORTIVOS Y RECREATIVOS	1,500.00	0.00	1,500.00	0.00	0.00	0.00	0.00	1,500.00	1,500.00	0.00	0.00
295	UTILES MENORES, SUMINISTROS E INSTRUMENTAL MEDICO-QUIRURGICOS, DE LABORATORIO Y CUIDADO DE LA SALUD	32,000.00	0.00	32,000.00	0.00	0.00	0.00	0.00	32,000.00	32,000.00	0.00	0.00
296	UTILES DE COCINA Y COMEDOR	5,000.00	0.00	5,000.00	0.00	0.00	0.00	0.00	5,000.00	5,000.00	0.00	0.00
297	MATERIALES, PRODUCTOS Y ACCS. ELECTRICOS, CABLEADO ESTRUCTURADO DE REDES INFORMATICAS Y TELEFONICAS	5,000.00	0.00	5,000.00	0.00	126.79	126.79	126.79	4,873.21	4,873.21	0.00	2.54
298	ACCESORIOS Y REPUESTOS EN GENERAL, OTROS MATERIALES Y SUMINISTROS	80,000.00	0.00	80,000.00	0.00	5,587.41	5,587.41	5,587.41	74,412.59	74,412.59	0.00	6.98
299	OTROS MATERIALES Y SUMINISTROS	10,000.00	0.00	10,000.00	0.00	254.19	254.19	254.19	9,745.81	9,745.81	0.00	2.54
322	MOBILIARIO Y EQUIPO DE OFICINA	54,500.00	0.00	54,500.00	0.00	4,017.86	4,017.86	4,017.86	50,482.14	50,482.14	0.00	7.37
324	EQUIPO EDUCACIONAL, CULTURAL Y RECREATIVO	25,000.00	0.00	25,000.00	0.00	0.00	0.00	0.00	25,000.00	25,000.00	0.00	0.00
325	EQUIPO DE TRANSPORTE	25,000.00	0.00	25,000.00	0.00	0.00	0.00	0.00	25,000.00	25,000.00	0.00	0.00
326	EQUIPO PARA COMUNICACIONES	75,000.00	0.00	75,000.00	0.00	24,236.61	24,236.61	24,236.61	50,763.39	50,763.39	0.00	32.32
328	EQUIPO DE COMPUTO	574,000.00	45,000.00	619,000.00	0.00	3,522.40	3,522.40	3,522.40	615,477.60	615,477.60	0.00	0.57
329	OTRAS MAQUINARIAS Y EQUIPOS	240,000.00	815,000.00	1,055,000.00	0.00	68,792.85	68,792.85	68,792.85	986,207.15	986,207.15	0.00	6.52
381	ACTIVOS INTANGIBLES	815,500.00	-815,000.00	500.00	0.00	0.00	0.00	0.00	500.00	500.00	0.00	0.00
413	INDEMNIZACIONES AL PERSONAL	2,860,235.00	285,000.00	3,115,235.00	0.00	2,982,455.60	2,982,455.60	2,982,455.60	252,779.40	252,779.40	0.00	91.89
415	VACACIONES PAGADAS POR RETIRO	148,000.00	20,000.00	168,000.00	0.00	64,039.91	64,039.91	64,039.91	103,960.09	103,960.09	0.00	38.12


Sistema de Contabilidad Integradada Gubernamental
Ejecución de Gastos - Reportes - Información Consolidada
Ejecución del Presupuesto (Grupos Dinámicos)
 Expresado en Quetzales

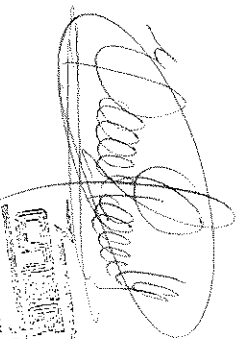
- ENTIDAD - RENGLO -
 DEL MES ENERO AL MES DE MARZO


PAGINA : 4 DE 4
 FECHA : 10/04/2023
 HORA : 10:05.33
 REPORTE : R00804768.rpt

EJERCICIO: 2023

	DESCRIPCION	ASIGNADO	MODIFICADO	VIGENTE	PRE COMPROMISO	COMPROMETIDO	DEVENGADO	PAGADO	SALDO POR COMPROMETER	SALDO POR DEVENGAR	SALDO POR PAGAR	% EJEC
456	SERVICIOS GUBERNAMENTALES DE FISCALIZACIÓN	132,000.00	0.00	132,000.00	0.00	130,472.34	130,472.34	130,472.34	1,527.66	1,527.66	0.00	98.94
472	TRANSFERENCIAS A ORGANISMOS E INSTITUCIONES INTERNACIONALES	20,000.00	0.00	20,000.00	0.00	0.00	0.00	0.00	20,000.00	20,000.00	0.00	0.00
473	TRANSFERENCIAS A ORGANISMOS REGIONALES	47,000.00	0.00	47,000.00	0.00	45,014.68	45,014.68	45,014.68	1,985.32	1,985.32	0.00	95.78
913	SENTENCIAS JUDICIALES	3,000,000.00	0.00	3,000,000.00	0.00	0.00	0.00	0.00	3,000,000.00	3,000,000.00	0.00	0.00
TOTAL	1140073 COMISION NACIONAL DE ENERGIA ELECTRICA	52,188,935.00	0.00	52,188,935.00	0.00	18,425,935.51	10,425,935.51	10,252,148.02	41,762,999.49	41,762,999.49	173,787.49	19.93


ENCARGADO DEL AREA DE PRESUPUESTO
DEPARTAMENTO DE ADMINISTRACIÓN Y
CONTABILIDAD FINANCIERA


COMISION NACIONAL DE ENERGIA ELECTRICA
CONTADOR GENERAL


COMISION NACIONAL DE ENERGIA ELECTRICA
CONTADOR GENERAL